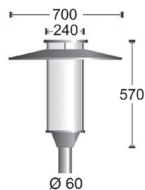




SCL.2



● SCL.2



Populair tijdloos LED paalopzetarmatuur.

- Openbare ruimten zoals parkeerplaatsen, straten, woonwijken, parken, pleinen en voetgangerszones.
- Masttop Ø 60 mm.
- Geheel uit hoogwaardig aluminium.
- Heldere acryl afscherming met louvre.
- Dubbele laag polyester poedercoating.
- MacAdam <3.
- Powerfactor >0,95.
- Voor masthoogte tot 4 m.
- Garantie 5 jaar.

Kleur:

- 35 zwart RAL9005

Opties:

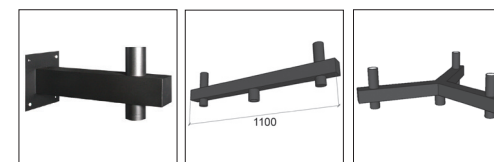
- RAL-kleur naar keuze.
- Casambi.
- Antiverblindings scherm.
- Wandhouder.
- Mastuithouder.
- Kroon voor masttop.
- Andere lengte mastkabel.
- Bijbehorende mast PSA.1, 2 of 3.



| | Vermogen | Lumen | Lm/W | CRI | K |
|---------------|---|-------|------|-----|------|
| E27 | | | | | |
| SCL.2000.35 | Afhankelijk van lichtbron (apart bestellen) | | | | |
| ON/OFF | | | | | |
| SCL.2120.35 | 15W | 2100 | 140 | >80 | 2700 |
| SCL.2130.35 | 15W | 2100 | 140 | >80 | 3000 |
| SCL.2140.35 | 15W | 2100 | 140 | >80 | 4000 |
| SCL.2220.35 | 25W | 3000 | 120 | >80 | 2700 |
| SCL.2230.35 | 25W | 3000 | 120 | >80 | 3000 |
| SCL.2240.35 | 25W | 3000 | 120 | >80 | 4000 |
| SCL.2320.35 | 25W | 3600 | 144 | >80 | 2700 |
| SCL.2330.35 | 25W | 3600 | 144 | >80 | 3000 |
| SCL.2340.35 | 25W | 3600 | 144 | >80 | 4000 |
| SCL.2420.35 | 40W | 5300 | 133 | >80 | 2700 |
| SCL.2430.35 | 40W | 5300 | 133 | >80 | 3000 |
| SCL.2440.35 | 40W | 5300 | 133 | >80 | 4000 |
| SCL.2520.35 | 40W | 6100 | 153 | >80 | 2700 |
| SCL.2530.35 | 40W | 6100 | 153 | >80 | 3000 |
| SCL.2540.35 | 40W | 6100 | 153 | >80 | 4000 |

| DALI | |
|-------------|------------------------------------|
| SCL.2xx3.35 | Meerprijs t.o.v. ON/OFF uitvoering |


| Opties | |
|---------------|---|
| ARB.26x0.00 | RAL-kleur naar keuze |
| SCL.9100.35 | Antiverblindings scherm 120° zwart RAL9005 |
| SCL.9200.35 | Wandhouder L=550 mm Ø 60 mm zwart RAL9005 |
| SCL.9620.35 | Mastuithouder tweevoudig L=1100 mm zwart RAL9005 |
| SCL.9710.35 | Kroon drievoudig voor masttop L=1100 mm zwart RAL9005 |
| KAG.8200.00 | Voorgemonteerde kabel (per meter) |
| PSA.xxxx.00 | Bijpassende mast PSA.1,2 of 3 |



SCL.9200.35
Wandhouder

SCL.9620.35
Mastuithouder

SCL.9710.35
Kroon



Actuele prijzen